

2026年度入試
WEB出願の手引き



ルーテル学院高等学校

WEB出願手続きの流れ

出願情報事前確認シートの記入及びチェック			
①	出願情報事前確認シートを記入し、中学校の先生に確認してもらう		
STEP1 インターネット出願サイトへアクセスし、ログインする			
①	メールアドレス、パスワードを登録して、「マイページ」を作成 ※オープンキャンパス等のイベントですでに登録済の方はSTEP1の②へ		
②	「マイページ」へログイン		
STEP2 出願情報の入力			
①	「入試日程一覧」をクリック		
②	出願する入試を選択し、「事前登録へ進む」をクリック		
STEP3 事前登録をする		(出身校リストに学校名がない場合)	
①	「事前登録フォームへ進む」をクリック	①	「事前登録を利用せず出願登録フォームへ進む」をクリック
②	必要事項を記入、利用規約に同意し、「送信する」をクリック	②	必要事項を入力する (STEP5②へ)
STEP4 「入力内容確認シート」、「受験票(確認用)」を中学校の先生に確認してもらう			
①	「入力内容確認シート」、「受験票(確認用)」(PDF)をダウンロードし、A4用紙に印刷 ※どれを印刷するかは中学校の先生の指示に従うこと		
②	印刷した確認用書類を中学校の先生に提出		
※	中学校の先生のチェックを受けた後、STEP5に進む 中学校の先生は、ここで受験生の事前登録内容をチェックした後、「プラスウィンド」から、「確認完了」の登録をします		
STEP5 受験料の決済手続き、受験票の印刷			
①	マイページにログインし、「入試出願状況」から「出願登録へ」進む		
②	受験料の支払い方法を選択し、「送信する」をクリック		
③	クレジットカード	ペイジー	コンビニ決済
	即時決済	金融機関ATM等で前払い	コンビニで前払い
登録完了			
④	「入試出願状況」から「受験票」をA4用紙(白)に印刷し、入試当日まで保管 ※登録時写真をアップロードしなかった場合は、「写真票」を印刷し、中学校へ提出		
STEP6 出願書類の提出			
①	中学校の先生に出願書類を提出してもらう 【出願書類】・調査書(中学校の先生に依頼) ・(写真をアップロードしなかった場合は)写真票(写真貼付のこと) ※スポーツ専願(硬式野球)、芸術(音楽)は募集要項を確認の上、該当する場合は書類を追加して提出すること		
これで出願手続きが完了しました			
入試当日	受験票をもって、ルーテル学院高校へ		

「出願情報事前登録期間(WEB入力期間)」

出願期間

※WEB登録時に写真をアップロードしない場合は、写真を貼付した写真票を調査書と一緒に提出(14ページを参照)

出願情報事前確認シートの記入及びチェック

- ①この手引きの巻末に綴じこんである「出願情報事前確認シート」に必要事項を記入してください。
(自分の出願する入試のシートであることを確認してください)

(ア) 特進コース、総合コース(標準クラス)用【5教科型(専願、奨学、一般)】(18ページ)

ルーテル学院高等学校 インターネット出願
出願情報事前確認シート 5教科型(専願/奨学/一般)

入試日程

学校名	ルーテル学院高等学校		
試験名	専願	奨学	一般
試験日	2026年1月21日(水)		2026年2月13日(金)

受験生情報

氏名	
----	--

(イ) 総合コース(スポーツクラス、標準クラス)用【スポーツ専願】(19ページ)

ルーテル学院高等学校 インターネット出願
出願情報事前確認シート(スポーツ専願)

入試日程

学校名	ルーテル学院高等学校	
試験名	スポーツ専願	
試験日	2026年1月21日(水)	

受験生情報

氏名	
フリガナ	

(ウ) 芸術コース用【専願、奨学、一般】(20ページ)

ルーテル学院高等学校 インターネット出願
出願情報事前確認シート 芸術コース(専願/奨学/一般)

入試日程

学校名	ルーテル学院高等学校		
試験名	芸術専願	芸術奨学	芸術一般
試験日	2026年1月21日(水)		2026年2月13日(金)

受験生情報

氏名	
----	--

- ②記入した内容を中学校の先生に確認してもらってください。

- ③確認してもらったら、シートの内容をWEB出願システム(プラスシード)で入力します。

※「出願情報事前確認シート」は正式な書類ではないので、本校に提出する必要はありません。

STEP1 インターネット出願サイトへアクセスし、ログインする

【注意事項】

- ①迷惑メール対応等でドメイン指定受信をされている場合は、「@seed.software」の受信許可をしてください。
- ②Web出願サイト（プラスシード）は、Microsoft Edge、Google Chrome、Safariをご利用ください。Internet Explorerからはアクセスできません。

1. 新規登録（マイページ登録）をする

- ①初めての方は、「新規登録」（画面下部）をクリックしてください。

The screenshot shows the '入試日程一覧 - 日程詳細' (Exam Schedule Overview - Schedule Details) page. The '新規登録' (New Registration) button is highlighted with a red box and a callout bubble that says '新規登録 をクリック' (Click New Registration).

※本校のイベント等ですでにマイページに登録が済んでいる場合はSTEP2へ進んでください。

- ②メールアドレスを入力後、利用規約をご確認の上、チェックボックスにチェックを入れて「送信する」をクリックしてください。

The screenshot shows the 'マイページ登録' (My Page Registration) form. The '送信する' (Send) button is highlighted with a red box and a callout bubble that says '利用規約を確認し、チェックボックスにチェックを入れて送信する をクリックすると、入力したメールアドレスに本登録URLが届きます。' (After confirming the terms of use and checking the checkbox, clicking 'Send' will deliver the registration URL to the entered email address).

- ③届いたメールを開き、メールに記載のURLをクリックしてください。

The screenshot shows an email from the application system. The URL https://seed.software/teacher/mail_auth_complete?token=4647029bb3d2ec084a614ac84b19ef96ac8ece6d&school_code=luther is highlighted with a red box and a callout bubble that says 'URLをクリック ※60分を経過するとURLは無効になります。' (Click the URL. The URL becomes invalid after 60 minutes).

※実際の画面イメージと異なることがあります。

④ 「次へ」をクリックし、受験生の「氏名」「ふりがな」「生年月日」「パスワード」等を入力して登録してください。

マイページ登録

メール認証が完了しました。
本登録へお進みください。

次へ

システム運用：モチベーションワークス株式会社 | 利用規約 & プライバシーポリシー

次へ をクリック

氏名は常用漢字で入力してください。

マイページ登録

※保護者ではなく受験生の情報を入力ください
※氏名には常用漢字を使用してください

受験生氏名(姓) ※ 受験生氏名(名) ※
氏名(姓) 氏名(名)

※氏名には常用漢字を使用してください

ふりがな(姓) ※ ふりがな(名) ※
ふりがな(姓) ふりがな(名)

性別 ※
 男性 女性

生年月日 ※
▼元号 ▼年 ▼月 ▼日

メールアドレス(ログイン時に使用)
.....@.....co.jp

パスワード ※
..... (半角英数8文字以上)

パスワード(確認用) ※
.....

中学校名 ※
▼地区

登録する

「メールアドレス」と「パスワード」は出願時のログインに使用します。必ずメモを取って保管してください。

必要事項を入力して登録するをクリック

これで新規登録（マイページ登録）が完了しました

2. 「マイページ」へログインする

再度ログインする際は、登録したメールアドレスに届く、「会員登録完了」メールに記載のURLをクリックしてください。

※このメールはWEB出願システム「プラスシード」から自動送信しています。

プラスシードへの会員登録が完了しました。
ログイン後はイベントの申し込みやWEB出願が可能です。

※WEB出願は一部学校ではご利用いただけませんので、
学校の公式ホームページをご確認ください。

ログインはこちら
<https://seeddemo.mwsite.work/login>

こちらのメールは送信専用のため
ご返信いただいてもご連絡できませんのでご了承ください。

WEB出願システム・イベント申込システム プラスシード運営会社：モチベーションワークス株式会社

URLをクリック

※実際の画面イメージと異なることがあります。

STEP2 出願情報の入力

※受験生の写真データファイルをご準備ください。ご準備いただく写真の詳細については、6ページをご覧ください。

①「ログインする」をクリックし、「メールアドレス」「パスワード」を入力して、ログインしてください。

ルートル学院高等学校

ログイン
新規登録
イベント一覧
入試日程一覧
ご利用ガイド
利用規約
本文掲載方法に基づく表記
テスト画面ログアウト

＜ 入試日程一覧・日程詳細

募集要項	
試験名	専願
試験日	2024年12月2日(月)9時00分～2025年1月8日(水)16時00分
検定料の決済手段	クレジットカード、ペイジー、コンビニ決済
出願期間	2024年12月2日(月)9時00分～2025年1月8日(水)16時00分
検定料	・受験料 10,000円
オンライン合否確認	利用可能
合格発表日時	2024年12月2日(月)16時00分～2025年1月8日(水)16時00分
入学金のオンライン決済	利用可能
入学金	・専願合格 入学手続金 110,000円 ・A合格、B合格、C合格 入学手続金 70,000円 ・S合格 入学手続金 0円
入学金の決済手段	クレジットカード、ペイジー、コンビニ決済
入学手続き期間	2024年12月2日(月)9時00分～2025年1月8日(水)16時00分
入学金に関する補足説明	入学手続金内訳 入学金 90,000円 施設充実費 20,000円 合格通知の「合格区分」により、お支払い金額が異なります。
募集人員	320
出願資格	2024年3月31日現在、高等学校卒業見込みの者 合格したら必ず入学する者
添付ファイル	出願情報更新履歴シート.pdf 校長推薦書.pdf

ログイン

スポーツ専願における
硬式野球の校長推薦書は
ここからダウンロード
します。

マイページ
ログイン画面

メールアドレス
パスワード

ログイン

登録したメールアドレスとパスワードを
入力し、**ログイン** をクリック

ログイン をクリック

※登録したメールアドレスを忘れた方は、お手数ですが、再度新規登録(マイページ登録)を行ってください。

※パスワードを忘れた方は、「パスワードを忘れた方はこちら」(画面下部)にお進みください。

②ログインしたら出願する入試を選んでクリックしてください。

入試の内容が表示されたら「事前登録へ進む」をクリックしてください。

募集一部
イベント一覧
イベント申込状況
入試日程一覧
入試出願状況
登録情報の変更
アカウント情報
ご利用ガイド
テスト画面ログアウト

＜ 入試日程一覧 [ルートル学院高等学校]

入試日程を1つ選択してください

試験日	試験名	出願期間
2024年12月2日(月)9時00分～2025年1月8日(水)16時00分	専願	2024年12月2日(月)9時00分～2025年1月8日(水)16時00分
2024年12月2日(月)9時00分～2025年1月8日(水)16時00分	スポーツ専願	2024年12月2日(月)9時00分～2025年1月8日(水)16時00分
2024年12月2日(月)9時00分～2025年1月8日(水)16時00分	芸術(専願、奨学)	2024年12月2日(月)9時00分～2025年1月8日(水)16時00分
2024年12月2日(月)9時00分～2025年1月8日(水)16時00分	奨学	2024年12月2日(月)9時00分～2025年1月8日(水)16時00分
2024年12月2日(月)9時00分～2025年1月8日(水)16時00分	一般	2024年12月2日(月)9時00分～2025年1月8日(水)16時00分
2024年12月2日(月)9時00分～2025年1月8日(水)16時00分	芸術(一般)	2024年12月2日(月)9時00分～2025年1月8日(水)16時00分

入試日程一覧をクリック

出願する入試をクリック
※出願期間以外は入力できませんのでご注意ください。

※

「氏名等を変更する場合はこちら」と表示され出願へ進めない場合は、指示に従って氏名を**常用漢字**に変更した上で、出願へ進んでください。

事前登録へ進む をクリック

※実際の画面イメージと異なることがあります。

STEP3 事前登録をする

※事前登録を利用せずに登録する場合は10ページを参照してください。

①「事前登録に進む」をクリックし、出身学校の選択画面へ進む

この入試日程へ出願登録するには出身校の先生による確認作業が必要です。
 まず「事前登録」を行います。
 ①ご自身の出身校を以下のリストから選択し「事前登録フォームへ進む」を押してください。
 事前登録後は出身校の先生が確認を行い「確認完了」または「修正指示」を登録します。
 「確認完了」が登録された場合はメールが届きますので、必ず出願期限内に出願登録をお進みください。
 「修正指示」が登録された場合もメールが届きますので、内容をご確認の上、事前登録の登録内容の変更を行なってください。
 変更完了後に再度出身校の先生による確認が行われます。「確認完了」が登録されると出願登録へ進むことができます。
 なお、事前登録を行うと、出願先学校に対して以下のデータが送信されます。
 ・受験生の氏名
 ・出身校名
 ・事前登録日時
 ②出身校のリストにご自身の学校が表示されない場合、「事前登録」ができません。
 出身校の先生による事前確認はできませんが、確認無して出願登録を行う場合は
 「②出身校が上記リストにない場合」の下の「仮出願を利用せず出願登録へ進む」を押して出願登録へお進みください。
 ※仮出願登録は出願料の返戻ができません。

出身校リストから自分の中学校を選択

事前登録フォームへ進む をクリック

「出身校による確認機能」を利用しない場合はここをクリックし、10ページへ進む

※出身校リストに自分の中学校がない場合で、事前登録機能の利用を希望する場合は、中学校を通して本校へお問い合わせください。


②必要事項を入力し、「確認画面へ」進む

住所欄が3つに分かれています
 ・都道府県
 ・市区町村、番地
 ・マンション名、部屋番号など入力の際はご注意ください。

受験生の脱帽・上半身・正面の写真をアップロードしてください。(2025年9月以降撮影のもの)アップロードができない場合は、写真データの容量を小さくして、アップロードをお試しください。

※写真票に直接貼付けることもできます。(14ページ参照)

確認画面へ をクリック



STEP4 「入力内容確認シート」「受験票(確認用)」の確認

① 「入試出願状況」から「事前登録内容の確認」を開き、確認用シートをダウンロードおよび印刷する

現在の状況：出身校が事前登録内容を確認中です。

このメッセージが出ている間は本登録ができません。

このボタンを押すとPDFファイルが開きます。必要に応じ印刷して、中学校の先生に提出、確認してもらってください。

↑ [受験票・写真票 (確認用)]

← [入力内容確認シート]

先生から修正の指示があったときは、こちらから変更画面に進み、修正を行います。修正ができるのは、事前登録中のみです。

② 中学校の先生から「確認完了」をもらい、出願登録をする 出身校による事前確認なしの場合はここにジャンプする。

現在の状況：出願登録へ進むことが可能です。

中学校の先生から「確認完了」をもらうとメッセージが切りかわり、本登録が可能になります。

出願登録へ をクリック

STEP5 受験料を支払い、登録を完了する

①受験料の支払い方法を選択する

受験料の支払方法は、「クレジットカード」「ペイジー」「コンビニ決済」から1つ選択してください。
 ※クレジットカードを選択した場合はカード情報を入力してください。
 ※ご利用いただけるクレジットカードは次の通りです。
 VISA/Mastercard/JCB/AMEX/Diners Club
 ※手数料(支払方法に関わらず363円)はご負担ください。
 ※出願後の支払方法の変更はできません。

確認画面へ をクリック

②登録した内容を確認し、利用規約の同意にチェックを入れて、出願登録を完了する

利用規約を確認し、チェックボックスに
 チェックを入れて **出願登録する** をクリック

クレジットカードを選択
 12 ページ **A** へ
登録完了

ペイジーを選択
 12 ページ **B** へ
お支払いへ

コンビニ決済を選択
 12 ページ **C** へ
お支払いへ

※実際の画面イメージと異なることがあります。

事前登録を利用せず登録する場合 ※出身校リストに自分の中学校がない場合のみ (P.6参照)

①出願情報を入力してください。入力後、「確認画面へ」をクリックしてください

受験生情報を入力してください。
※の項目は入力/選択必須です。

すでにマイページ登録済みで新しく受験生を登録できない等の場合は、ご連絡ください。

住所欄が3つに分かれています
・都道府県
・市区町村、番地
・マンション名、部屋番号など
入力の際はご注意ください。

受験生の脱帽・上半身・正面の写真をアップロードしてください。(2025年9月以降撮影のもの)アップロードができない場合は、写真データの容量を小さくして、アップロードをお試しください。

※写真票に直接貼付けることもできます。(14ページ参照)

受験料の支払方法は、「クレジットカード」「ペイジー」「コンビニ決済」から1つ選択してください。
※クレジットカードを選択した場合はカード情報を入力してください。
※ご利用いただけるクレジットカードは次の通りです。
VISA/Mastercard/JCB/AMEX/Diners Club
※手数料(支払方法に関わらず363円)はご負担ください。
※出願後の支払方法の変更はできません。

「下書き保存」をクリックした場合、「支払方法」は保存されません。お手数ですが、再度入力してください。

確認画面へ をクリック

※実際の画面イメージと異なることがあります。

②登録した内容を確認し、間違いがなければ「送信する」をクリックしてください

※以下の画面は「ペイジー」を選択した場合の例です。

← 入試日程一覧 - 日程詳細 - 出願内容の確認

以下の内容で登録しますよろしいですか？
 ※氏名等を変更する場合は [こちら]
 ※受験生の切り替えは [こちら]

入試日程	
学校名	ルーテル学院高等学校
試験名	普通テスト2
試験日	2023年12月25日

出願情報	
氏名	高梨 真智希
ふりがな	くるかみ まり希
性別	女性
生年月日	平成23年12月25日
郵便番号	850-8520
住所	熊本県 熊本市中央区高梨3-12-16 ルーテルマンション301
受験生写真	
電話番号	096-343-3245
中学校名	ルーテル学院
保護者名	高梨 花子
保護者フリガナ	タロカミ ハナコ
第一希望	特選コース
第二希望	総合コース（標準クラス）
出願理由	ここに出願理由を入力します。

支払いについて		
検定料	受験料	10,000円
	システム利用料	363円
	お支払い合計金額	10,363円(税込)
支払方法	ペイジー	

これ以降は出願をキャンセルできません。検定料や手数料は一切返金できませんのでご注意ください。

※出願確認メールの中にペイジーの振込先情報を記載いたしますのでご確認ください。
 ※送信メール対策等でドメイン固定受信を設定されている場合は、
 「@hood.software」ドメインを受信できるように設定してください。

出願データの送信と検定料の決済を行うにあたり、
 WEB出願システム「プラスシード」の利用規約に同意する。

戻る

「送信する」ボタンを押した際、出願完了の画面が表示されるまでに画面を閉じたりブラウザの「戻る」ボタンを押すと、
 出願が取り消しとなりますのでご注意ください。

利用規約を確認し、チェックボックスに
 チェックを入れて **送信する** をクリック



クレジットカードを選択
 12 ページ **A** へ
登録完了

ペイジーを選択
 12 ページ **B** へ
お支払いへ

コンビニ決済を選択
 12 ページ **C** へ
お支払いへ

※実際の画面イメージと異なることがあります。

受験料の支払いについて

【注意事項】

支払方法に関わらず、受験料のお支払いは、**出願情報事前登録期間(WEB入力期間)**内にお済ませください。

A クレジットカード

※このメールはWEB出願システム「プラスシード」から自動送信しています。

出願が完了しました。
以下内容を必ずご確認ください。

◆入試情報
学校名：ルーテル学院高等学校
試験名：専願
試験日：〇〇〇〇年〇〇月〇〇日

◆出願内容
受験番号：1004
決済番号：VAQ4uv540Q
氏名：黒髪 真麻
ふりがな：くろかみ まあさ
性別：女性
生年月日：平成23年4月17日

◆学校からのお知らせ

お支払いありがとうございました。受験票は各中学校の先生の指示に従って保管のうえ、入試当日お持ちください。

◆出願内容のご確認はこちらから
https://seedsoftware/student/admission/apply_detail/146765

※こちらのメールは送信専用のため
ご返信いただいてもご連絡できませんのでご了承ください。

WEB出願システム プラスシード

本登録完了です。

登録されたメールアドレスに「出願完了のお知らせ」メールが届きます。
支払い完了メールは届きませんのでご注意ください。

※この後、中学校から調査書が提出された時点で出願確定となります。

B ペイジー

※このメールはWEB出願システム「プラスシード」から自動送信しています。

ルーテル学院高等学校の入学試験（専願）への出願手続きを行いました。

現時点では出願が完了していません。
お支払い後に「出願が完了」となるため以下の振込先情報をご確認いただき、必ず支払い期限までに金融機関のATMまたはネットバンキングでお支払いをお願いします。

◆入試情報
学校名：ルーテル学院高等学校
試験名：専願
試験日：〇〇〇〇年〇〇月〇〇日

◆出願内容
決済番号：KHSmwwMdtO
氏名：黒髪 一郎
ふりがな：くろかみ いちろう
性別：男性
生年月日：平成20年10月3日

◆振込先情報
支払い方法：ペイジー
金額：10,363円(税込)
支払い期限：〇〇〇〇年〇〇月〇〇日 9時00分
収納機関番号：58191
お客様番号：20001900030947960025
確認番号：288916

◆学校からのお知らせ
出願ありがとうございました。受験料のお支払いが確認でき次第、受験票が発行されるようになります。

登録されたメールアドレスに「出願に伴う検定料の振込先情報に関するお知らせ」メールが届きます。

お支払いに必要な情報が掲載されています。

**出願情報事前登録期間(WEB入力期間)内に
受験料をお支払いください。**

受験料をお支払い後、「ペイジー決済入金確認のお知らせ」メールが届きます。



本登録完了です。

振込先情報をご確認ください

※この後、中学校から調査書が提出された時点で出願確定となります。

C コンビニ決済

※このメールはWEB出願システム「プラスシード」から自動送信しています。

ルーテル学院高等学校の入学試験（専願）への出願手続きを行いました。

現時点では出願が完了していません。
お支払い後に「出願が完了」となるため以下の支払先情報をご確認いただき、必ず支払い期限までにコンビニ(ローソン、ファミリーマート、ミニストップ、セイコーマート)でお支払いをお願いします。
入金確認後に受験票のダウンロードが可能となります。

◆入試情報
学校名：ルーテル学院高等学校
試験名：専願
試験日：〇〇〇〇年〇〇月〇〇日

◆出願内容
決済番号：a9TLW6Jv5H
氏名：黒髪 次郎
ふりがな：くろかみ じろう
性別：男性
生年月日：平成23年11月3日

◆支払先情報
支払い方法：コンビニ決済
金額：10,363円(税込)
支払い期限：〇〇〇〇年〇〇月〇〇日
受付番号：303001
電話番号：096-343-3246

◆各コンビニでの支払い方法
ファミリーマート (ファミポート用)
<https://bs.veritrans.co.jp/suport/docs/3g/consumer/cvs/nc/famima2.html>

登録されたメールアドレスに「出願に伴う検定料の支払先情報に関するお知らせ」メールが届きます。

お支払いに必要な情報が掲載されています。

**出願情報事前登録期間(WEB入力期間)内に
受験料をお支払いください。**

受験料をお支払い後、「コンビニ決済入金確認のお知らせ」メールが届きます。



本登録完了です。

受付番号をご確認ください

※この後、中学校から調査書が提出された時点で出願確定となります。

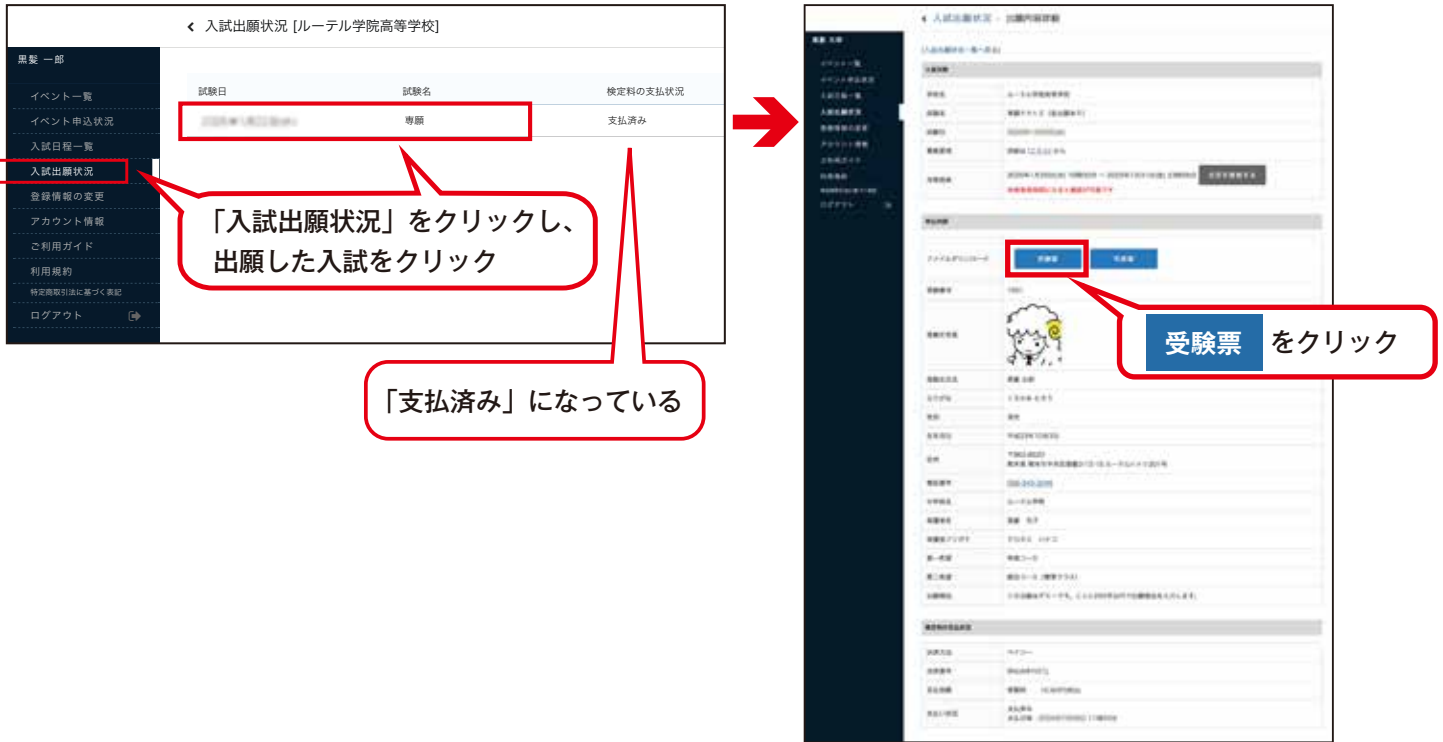
※実際の画面イメージと異なることがあります。

受験票の印刷

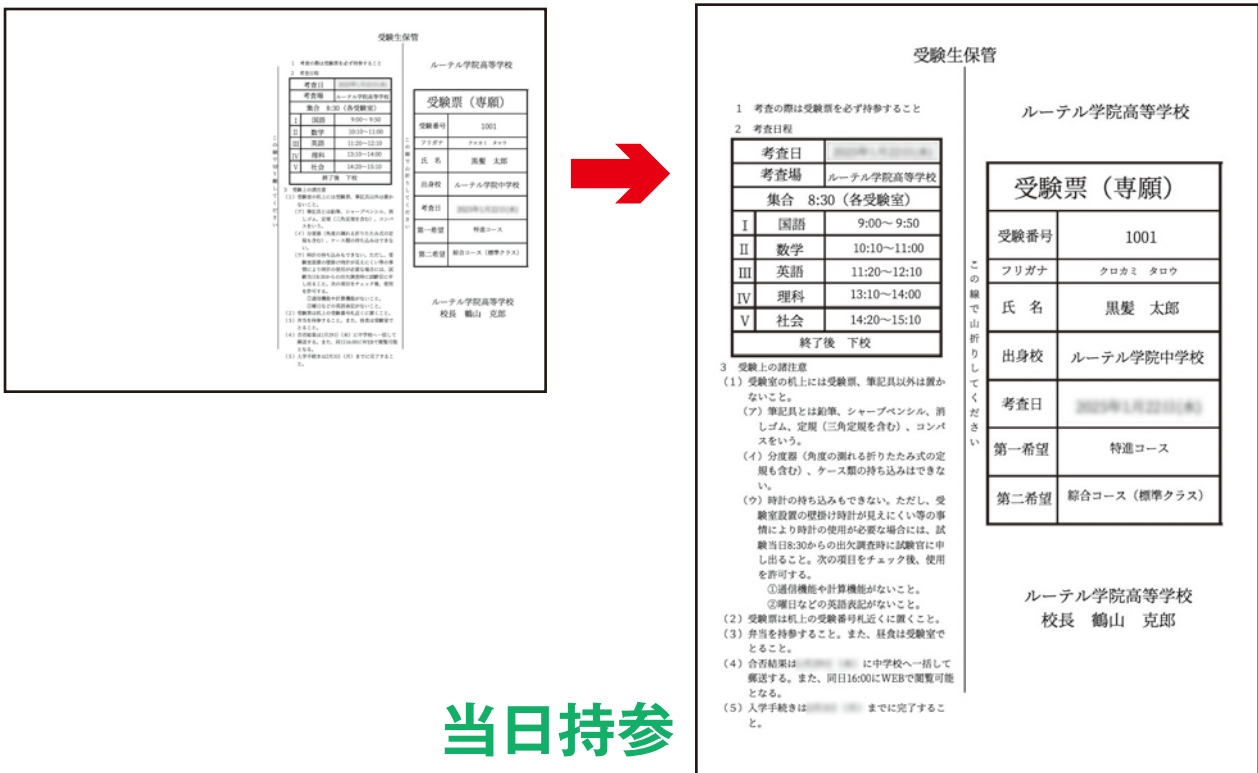
【注意事項】

1. 受験料の支払いが確認されると、支払状況が「支払済み」に変更され、受験票の印刷ができるようになります。
2. 事前に受験票を印刷していただき、試験当日ご持参ください。**受験票は本校から発送いたしません。**

- ①マイページの「入試出願状況」をクリックし、出願した入試をクリックしてください。
出願内容詳細画面の「受験票」ボタンをクリックしてください。



- ②PDFファイルで受験票がダウンロードされますので、A4サイズ・白色の用紙に印刷（16ページ参照）し、切り取り線に沿って切り取り、必ず試験当日に持参してください。



※実際の画面イメージと異なることがあります。

STEP6 出願書類の提出

1. 中学校の先生に、調査書を提出してもらいます。
2. 写真をアップロードせず、直接貼付する場合は、以下の手順で写真票を提出してください

①出願内容詳細画面の「写真票」ボタンをクリックし、写真票を表示します

The screenshot shows a web interface for application details. A red box highlights the '写真票' (Photo Ticket) button in the 'ファイルダウンロード' (File Download) section. A callout box points to this button with the text '写真票 をクリック' (Click Photo Ticket).

入試出願状況一覧へ戻る	
入試出願情報	学校名 ルーテル学園高等学校
	出願先 専願アドバンス (出願済み)
	出願日 2024年10月30日
	出願科目 詳細は「[L15]」を6
	出願期間 2025年1月29日(土) 16時00分 ~ 2025年1月31日(日) 23時59分 <input type="button" value="合否を確認する"/>
	出願料 出願料納付状況は「[L15]」を参照してください
申込内容	
ファイルダウンロード	<input type="button" value="受験票"/> <input type="button" value="写真票"/>
受験番号	1001
受験生写真	未登録 (非登録は仕様)
受験生氏名	高橋 太郎
ふりがな	たかひち たちろう
性別	男性
生年月日	平成29年10月30日
住所	〒060-0520 北海道 札幌市中央区南一条西5-12-16 ルーテルハイム301号
電話番号	095-283-3266
中学校名	ルーテル学園
保護者氏名	高橋 花子
保護者フリガナ	たかひち はんこ
第一希望	特進コース
第二希望	総合コース (標準クラス)
出願理由	この出願はごまかして、ここに200字以内で出願理由を入力します。
検定料の支払状況	
決済方法	ペイジー
決済番号	09606401
支払金額	受験料 15,360円(税込)
支払い状況	支払済み 支払日 2024年10月30日 11時23分

- ②A4サイズ、白色の用紙に印刷（16ページ参照）し、写真を貼付してください。
※2024年9月以降に撮影した、縦5.0cm×横4.0cmで、脱帽、正面、上半身の写真

The image shows a photo ticket template. A red box highlights the area for the photo with the text 'ここに写真を貼付する' (Attach photo here).

写真票
専願

(写真)
縦 50mm
×
横 40mm

受験番号 1001 号

フリガナ たかひち たちろう
氏名 高橋 太郎
出願校 ルーテル学園中学校

【注意事項】
写真は白背景の白紙に撮影したもので、脱帽、正面、上半身の写しします
[ルーテル学園高等学校]

③切り取らずに調査書と一緒に本校へ提出してください

3. スポーツ専願を硬式野球で受験する者で、奨学生を希望する場合は【校長推薦書】（様式は5ページを参照）を提出してください。
4. 芸術入試（専願、奨学、一般）の音楽専攻を声楽で受験する者は【伴奏用楽譜の写し】（受験番号、受験者氏名、曲名を明記）を提出してください。

試験当日までに準備するもの

※「受験の前に必ずお読みください」をダウンロードして、必ず事前にご確認ください。

※「受験票」は、A4サイズ・白色の用紙に印刷し、当日必ず持参してください。

入試出願状況 - 出願内容詳細

入試日程

学校名 ルーテル学院高等学校

試験名 専修

試験日

募集要項 詳細は [こちら] から

合格発表

申込内容

受験番号 1002

受験生写真

受験生氏名 黒髪 一郎

ふりがな くるかみ いちろう

性別 男性

生年月日 平成21年10月3日

住所 熊本県 熊本市中央区黒髪3-12-16 ルーテルマンション301

電話番号 096-343-3246

中学校名 熊本路帖

保護者氏名 黒髪 花子

保護者フリガナ クロカミ ハナコ

「異字」(漢字)の有無 ない

第一希望 特進コース

第二希望 総合コース(標準)

出願理由 この箇所はテキストです。ここに出願理由を200字以内で入力します。ここに入力しましょう。

追加情報

受験の前に必ずお読みください **ダウンロード**

検定料の支払状況

決済方法 ペイジー

決済番号 F045mwaMdtQ

支払金額 受験料 10,363円(税込)

支払い状況 支払済み 支払日時 2024/07/20 20時07分

戻る



試験当日に持参するもの

・ 受験票

※その他、「受験の前に必ずお読みください」を必ずご確認ください。

「受験の前に必ずお読みください」はこちらからダウンロードできます。
当日必要な、重要な情報を記載しています。

受験の前に必ずお読みください

ルーテル学院高等学校

2026年度入試 注意事項

1 当日持参するもの
プリントアウトされた受験票(切り取り線で切り離す)
下記3(2)に示された筆記用具等
昼食(弁当)
(芸術コース受験者のみ)上履き ※他の受験者は上履き不要

2 考査日程 考査日 【専修・奨学、スポーツ専修、芸術(専修・奨学)】2026年1月21日(水)
【一般、芸術(一般)】2026年2月13日(金)

専修・奨学、一般	スポーツ専修、芸術(専修、一般)
集合時間 8:30(受験前)	
I 国語 9:00~9:50	I 国語 9:00~9:50
II 数学 10:10~11:00	II 数学 10:10~11:00
III 英語 11:20~12:10	III 英語 11:20~12:10
IV 理科 13:10~14:00	IV スポーツ実技 13:05~
V 社会 14:20~15:10	V 芸術実技 13:25~

3 受験上の注意
(1) 受験票は机の上の受験番号札近くに置くこと
(2) 受験票の机の上には受験票、筆記用具以外は置かないこと
(ア) 筆記用具とは鉛筆、シャープペンシル、消しゴム、定規(三角定規を含む)、コンパスをいう
(イ) 分度器(角度の測れる折りたたみ式の定規も含む)、ケース類の持ち込みはできない
(ウ) 時計の持ち込みもできない。ただし、受験室設置の壁掛け時計が見えにくい等の事情により時計の使用が必要な場合には、試験当日8:30からの出欠調査時に試験官に申し出ること。次の項目をチェック後、検印を許可する
① 時計機能や計算機能がないこと ② 曜日などの英語表記がないこと
(3) それ以外の所持品はカバンの中に入れて、各自の椅子の下に置くこと。カバンに取まりきれないものについては、廊下の机の上に置いてよい
(4) 受験室には暖房を入れているが、換気のために窓を一部開けているため、室温が低くなる場合に備え、各自で防寒着を着用してよい
(5) 試験終了の合図があったら、直ちに筆記用具を置き、問題用紙を閉じて、その上に答案用紙を重ねること
(6) 問題用紙及び計算用紙は回収しないので、各自で持ち帰ること。ただし、終了した試験の問題用紙を机の中に入れてはならない
(7) 合格結果及び入学手続きについて
(8) 入学手続きは指定された期日までに完了すること(募集要項6ページ参照)

※実際の画面イメージと異なることがあります。

その他、本校からのお知らせが表示されることもあります。

パソコン・スマートフォン・タブレットから「受験票」「写真票」を印刷する方法

①家庭用プリンターで印刷する

Wi-Fi 接続や通信でのデータ送信が可能な場合、お持ちのプリンターで印刷できます。
設定方法については、プリンターの取扱説明書をご確認ください。

②コンビニエンスストアで印刷する

1. スマートフォンなどに専用アプリ（無料）を、事前にインストールしてください。
例えば、下記のような印刷アプリがあります。
(普段利用されている印刷アプリがありましたら、そちらをご利用ください。)

「ローソン」「ファミリーマート」「ポプラ」を
利用する場合のアプリ

PrintSmash
(プリントスマッシュ)

店内のマルチコピー機の Wi-Fi に接続

「セブンイレブン」を利用する場合のアプリ


かんたんnetprint
(かんたんネットプリント)

アプリ内で発行されたプリント予約番号を
マルチコピー機に入力して印刷

iOS 用アプリは「App Store」で、Android 用アプリは「Google Play」で検索し、インストールしてください。
印刷アプリの使用方法については、アプリ内のご利用案内などをご確認ください。

2. 13ページを参照して、受験票データ（PDFファイル）を表示します。

iPhone の場合

表示されている受験票をタップし （共有）アイコンにて表示されたアプリの中から
インストールしたコンビニ印刷アプリを選択して印刷してください。

Android の場合

インストールしたコンビニ印刷アプリ内にて、ダウンロードした受験票 PDF ファイルを選択して
印刷してください。

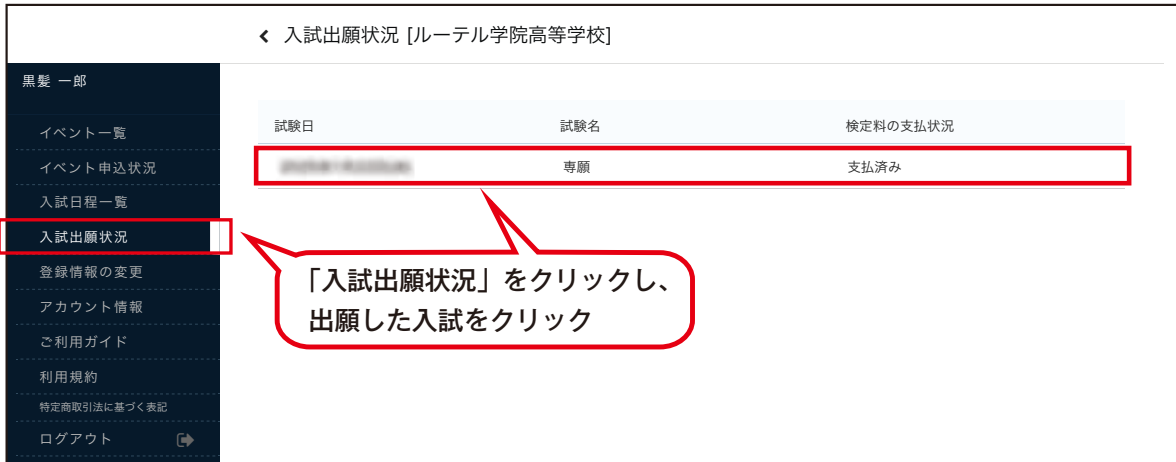
※詳細は、インストールした印刷アプリの説明に従ってください。

合否結果について (WEB出願サイト(プラスシード) から確認が可能です)

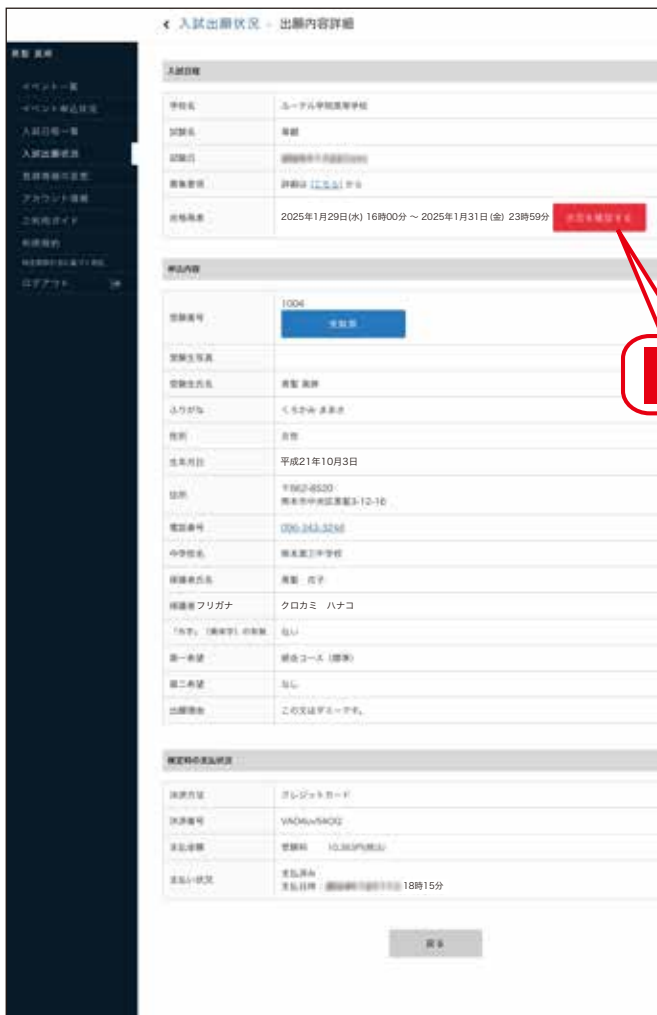
合否結果通知は合格発表日に中学校へ一括して郵送します。悪天候や遠方にお住まいの場合など、この日に到着しないことがありますので、予めご了承ください。

併せて、合格発表日の16:00よりWEB出願サイト(プラスシード)での確認も可能です。

①マイページの「入試出願状況」をクリックし、出願した入試をクリックしてください。



②「合否を確認する」をクリックすると、合否結果が表示されます。



Web出願サイト(プラスシード)で確認できるのは、
合否結果のみとなっております。

通知と一緒に、入学に必要な重要書類を郵送いたしますので、必ずご確認ください。

※実際の画面イメージと異なることがあります。

出願情報事前確認シート 5教科型(専願/奨学/一般)

入試日程

学校名	ルーテル学院高等学校		
試験名	専願	奨学	一般
試験日	2026年1月21日(水)		2026年2月13日(金)

受験生情報

氏名			
フリガナ			
性別			
生年月日	平成	年	月 日
郵便番号			
住所		都・道・府・県 <small>(市区町村、番地)</small>	<small>(マンション名など)</small>
受験生写真	アップロードする	直接貼付する	<small>※原則アップロード(写真票の提出は不要)。直接貼付する場合は、写真票を印刷し、写真を貼付して調査書と一緒に本校へ提出。</small>
電話番号			
中学校名			
保護者氏名			
保護者フリガナ			
外字(異体字)	ある	ない	<small>※生徒の氏名に外字(異体字)があつて、入力の際に常用漢字で代用した場合、「ある」を選択します</small>
第一希望	特進コース	総合コース(標準)	
第二希望	総合コース(標準)	なし	
出願理由 <small>*200字以内 志望の動機やコース選択の理由など ※専願のみ記入</small>			
令和7年記録的大雨 罹災証明書	ある	ない	

※この書類は正式な書類ではないので、本校に提出する必要はありません。

出願情報事前確認シート(スポーツ専願)

入試日程

学校名	ルーテル学院高等学校		
試験名	スポーツ専願		
試験日	2026年1月21日(水)		

受験生情報

氏名			
フリガナ			
性別			
生年月日	平成	年	月 日
郵便番号			
住所		都・道・府・県	(市区町村、番地) (マンション名など)
受験生写真	アップロードする	直接貼付する	※原則アップロード(写真票の提出は不要)。直接貼付する場合は、写真票を印刷し、写真を貼付して調査書と一緒に本校へ提出。
電話番号			
中学校名			
保護者氏名			
保護者フリガナ			
外字(異体字)	ある	ない	※生徒の氏名に外字(異体字)があって、入力の際に常用漢字で代用した場合、「ある」を選択します
第一希望	総合コース		
実技種目			
クラスの希望※	スポーツクラス	標準クラス	※実技種目が硬式野球、サッカー(男)、水泳、バスケットボール、陸上の場合のみ。
スポーツ奨学の希望※	希望する	希望しない	※実技種目が硬式野球の場合のみ。希望する場合は「校長推薦書」を提出のこと。(書式は日程詳細または出願内容確認のページからダウンロード)
大会出場実績 ※最も上位のものから3つ以内を記入	記入例 ①令和6年度熊本市中学校体育大会軟式野球競技 ベスト8 / ②令和6年度熊本県中学校体育大会バレーボール競技 出場		
出願理由 *200字以内 志望の動機やコース選択の理由など			
令和7年記録的大雨 罹災証明書	ある	ない	

※この書類は正式な書類ではないので、本校に提出する必要はありません。

出願情報事前確認シート 芸術コース(専願/奨学/一般)

入試日程

学校名	ルーテル学院高等学校		
試験名	芸術専願	芸術奨学	芸術一般
試験日	2026年1月21日(水)		2026年2月13日(金)

受験生情報

氏名			
フリガナ			
性別			
生年月日	平成	年	月 日
郵便番号			
住所	都・道・府・県	(市区町村、番地)	(マンション名など)
受験生写真	アップロードする	直接貼付する	※原則アップロード(写真票の提出は不要)。直接貼付する場合は、写真票を印刷し、写真を貼付して調査書と一緒に本校へ提出。
電話番号			
中学校名			
保護者氏名			
保護者フリガナ			
外字(異体字)	ある	ない	※生徒の氏名に外字(異体字)があって、入力の際に常用漢字で代用した場合、「ある」を選択します
受験区分	専願	奨学(併願)	一般
第一希望	芸術コース(音楽専攻)		芸術コース(美術専攻)
第二希望	総合コース(標準)		なし
専攻 ※音楽			※記入例:ピアノ、ヴァイオリン、フルート、声楽、電子オルガンなど ※声楽専攻は伴奏者を本校で用意するので、楽譜のコピーを出願時(調査書提出時)に提出すること
曲目 ※音楽			※作品番号、楽章まで記入する
作曲者名 ※音楽			
出願理由 *200字以内 志望の動機やコース選択の理由など			
受賞歴 (音楽、美術とも) ※専攻にかかわる受賞歴のうち、上位3つまでを記入する。	例) 第25回九州音楽コンクール 声楽部門 銀賞 など。ない場合は「なし」と記入。		
令和7年記録的大雨 罹災証明書	ある	ない	

※この書類は正式な書類ではないので、本校に提出する必要はありません。

A century of prayer guiding our future



ルーテル学院高等学校